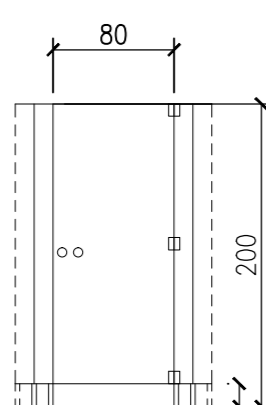
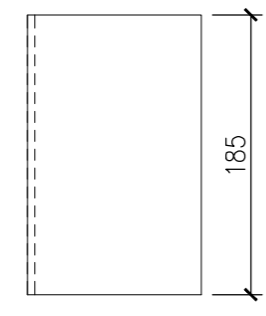
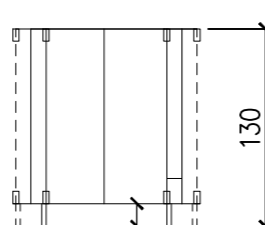
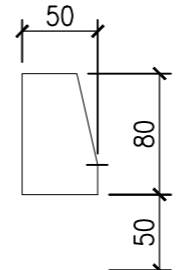

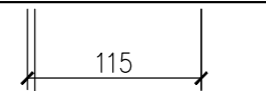
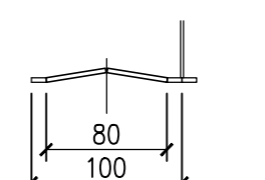
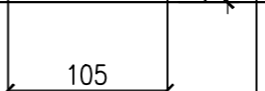


		KABINY SANITARNE I PRZEGRODY Z PŁYT HPL GR. 10 MM					DRZWI PRYSZNICOWE		
OZNACZENIE NA RYS.		Swc		S wCD		Sp	Sn		
OPIS		ŚCIANKI Z DRZWIAMI DO KABIN WC		ŚCIANKI Z DRZWIAMI DO KABIN WC PRZEDSZKOLNYCH - KOWBOJKI		PRZEGRODY PISUAROWE	DRZWI PRYSZNICOWE TRÓJDZIELNE SKŁADANE		
SCHEMAT		PRZEGRODY POMIĘDZY KABINAMI		PRZEGRODY POMIĘDZY KABINAMI					
									
									
Wymiary w świetle muru	So	105 (80 drzwi)	110	115	100 (80 drzwi)	105	-	-	
	Ho	15+185	15+185	15+185	15+115	115	-	-	
	S	-			-	-	50	90	
	H						80	185	
PRZYZIEMIE	L/P	5	-	4	6	6	-	21	
PARTER	L/P	13	3	6	-	-	4	-	
1 PIĘTRO	L/P	22	-	15	-	-	6	-	
2 PIĘTRO	L/P	-	-	-	-	-	-	-	
DACH	L/P	-	-	-	-	-	-	-	
RAZEM	L/P	-			-	-	-	-	
OGÓŁEM	szt.	40	3	25	6	6	10	21	
UWAGI		<ul style="list-style-type: none"> - zawias samozamykający - gałka zamykająca z możliwością awaryjnego otwierania - okucia stalowe 			<ul style="list-style-type: none"> - zawias wahadłowy - samodomykacz sprężynowy 		Drzwi do kabin SUPER NOVA SDZ3/90 Montaż do ścianek wykończonych płytkami ceram.		

UWAGA: WYMIARY SPRAWDZIĆ NA BUDOWIE

KABINY SANITARNE I PRZEGRODY

PRACOWNIA AUTORSKA PAB		PROJEKTOWANIA ARCHITEKTONICZNO-BUDOWLANEGO	
Inwestor:	Funkcja:	Nazwisko:	Podpis:
POLSKA PROWINCJA ZAKONU PIJARÓW 31-015 KRAKÓW ul. Pijarska 2	Gen. projekt Nr uprawn.	mgr inż. arch. Z.DROBNIAK UAN 293/84	
BUDOWA BUDYNKU PIJARSKIEGO KOMPLEKSU EDUKACYJNEGO OBEJMĄCEGO SZKOLĘ PODSTAWOWĄ I SALE GIMNASTYCZNĄ Z ZAPLECZEM - I ETAP REALIZACJI.	Projektował Nr uprawn.	mgr inż. arch. I. CHRENKOFF UAN 60/89	
	Projektował Nr uprawn.	techn. U. SZYBOWSKA Upr. 32/98	
Treść rysunku: ZESTAWIENIE - KABINY SANITARNE I PRZEGRODY		Sprawił Nr uprawn.	mgr inż. arch. Z.DROBNIAK UAN 293/84
Branża: ARCHITEKTURA	Skala:	Data:	Nr projektu
Faza: PROJEKT WYKONAWCZY	1:100	10.2017	A-156/17
		Nr rysunku	AR2 - 24a